

C-C

NOWOPROJEKTOWANA CZĘŚĆ BUDYNKU





PRZEBUDOWA BUDYNKU ISTNIEJĄCEGO

PRZELAMANIE PRZEKROJU



PRZEKRÓJ
C-C

LEGENDA OZNACZEN ŚCIAN:

Ściany istniejące:

-  istniejące ściany żelbetonowe
-  istniejące ściany z cegły
-  zmiany w układzie ścian istniejących - elementy do zastąpienia, otwory do przesunięcia itp.
-  elementy do rozbioru

Ściany projektowane:

-  projektowane ściany działowe z lekkiej zabudowy systemowej gk
-  projektowane ściany żelbetonowe wg projektu konstrukcji

[illegible]

ZESTAWIENIE PROJEKTOWANYCH STANÓW WZGLĘDNIEM	
S21	SCIANA ZEWNĘTRZNA S2_40m
1,00m	rozmiar i kształt, przemieszczenie i obrót dowolny
1,00m	ciągła zewnętrzna i wewnętrzna powierzchnia
1,00m	ciągła zewnętrzna i wewnętrzna powierzchnia
1,00m	ciągła zewnętrzna i wewnętrzna powierzchnia
S22	SCIANA ZEWNĘTRZNA S20m
1,00m	rozmiar i kształt, przemieszczenie i obrót dowolny
1,00m	ciągła zewnętrzna i wewnętrzna powierzchnia
1,00m	ciągła zewnętrzna i wewnętrzna powierzchnia
1,00m	ciągła zewnętrzna i wewnętrzna powierzchnia
S23	SCIANA ZEWNĘTRZNA S20m (zewnętrzna)
1,00m	rozmiar i kształt, przemieszczenie i obrót dowolny
1,00m	ciągła zewnętrzna i wewnętrzna powierzchnia
1,00m	ciągła zewnętrzna i wewnętrzna powierzchnia
1,00m	ciągła zewnętrzna i wewnętrzna powierzchnia
P0	PODAŁAZKA PŁYNICA
1,00m	rozmiar i kształt, przemieszczenie i obrót dowolny
1,00m	ciągła zewnętrzna i wewnętrzna powierzchnia
1,00m	ciągła zewnętrzna i wewnętrzna powierzchnia
1,00m	ciągła zewnętrzna i wewnętrzna powierzchnia
P1	SCIAPO I SCIAPO PŁYNICA
1,00m	rozmiar i kształt, przemieszczenie i obrót dowolny
1,00m	ciągła zewnętrzna i wewnętrzna powierzchnia
1,00m	ciągła zewnętrzna i wewnętrzna powierzchnia
1,00m	ciągła zewnętrzna i wewnętrzna powierzchnia
P2	SCIAPO PŁYNICA
1,00m	rozmiar i kształt, przemieszczenie i obrót dowolny
1,00m	ciągła zewnętrzna i wewnętrzna powierzchnia
1,00m	ciągła zewnętrzna i wewnętrzna powierzchnia
1,00m	ciągła zewnętrzna i wewnętrzna powierzchnia
P3	SCIAPO I SCIAPO PŁYNICA
1,00m	rozmiar i kształt, przemieszczenie i obrót dowolny
1,00m	ciągła zewnętrzna i wewnętrzna powierzchnia
1,00m	ciągła zewnętrzna i wewnętrzna powierzchnia
1,00m	ciągła zewnętrzna i wewnętrzna powierzchnia
P4	SCIAPO I SCIAPO PŁYNICA
1,00m	rozmiar i kształt, przemieszczenie i obrót dowolny
1,00m	ciągła zewnętrzna i wewnętrzna powierzchnia
1,00m	ciągła zewnętrzna i wewnętrzna powierzchnia
1,00m	ciągła zewnętrzna i wewnętrzna powierzchnia
P5	SCIAPO I SCIAPO PŁYNICA
1,00m	rozmiar i kształt, przemieszczenie i obrót dowolny
1,00m	ciągła zewnętrzna i wewnętrzna powierzchnia
1,00m	ciągła zewnętrzna i wewnętrzna powierzchnia
1,00m	ciągła zewnętrzna i wewnętrzna powierzchnia
D1	DACH
1,00m	rozmiar i kształt, przemieszczenie i obrót dowolny
1,00m	ciągła zewnętrzna i wewnętrzna powierzchnia
1,00m	ciągła zewnętrzna i wewnętrzna powierzchnia
1,00m	ciągła zewnętrzna i wewnętrzna powierzchnia

[illegible]